

راهنمای استفاده از اپ موبایل سامانه آموزش مجازی موسسه آموزش عالی شاندیز

به منظور سهولت در کار با سامانه آموزش مجازی، امکان استفاده از اپ موبایل فراهم است.

جهت استفاده از اپ موبایل سامانه آموزش مجازی موسسه آموزش عالی شاندیز از طریق Google Play یا iPhone App Store نرم افزار Moodle را نصب کنید.

لگوی این اپ به صورت زیر است:



لینک دانلود:

<https://play.google.com/store/apps/details?id=com.moodle.moodlemobile&hl=en>

اندروید:

<https://apps.apple.com/us/app/moodle/id633359593>

آیفون:

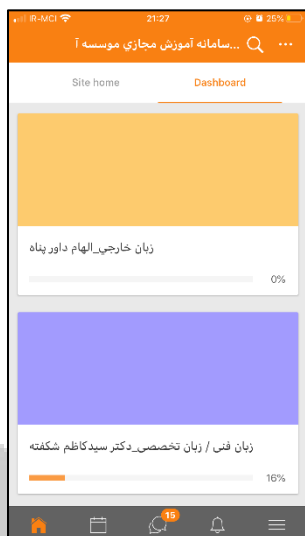
پس از دانلود، نرم افزار را اجرا کنید و در صفحه ورود، در قسمت Your site address عبارت <https://vu.shandiz.ac.ir> را وارد نمایید و دکمه نارنجی رنگ Connect را بزنید.



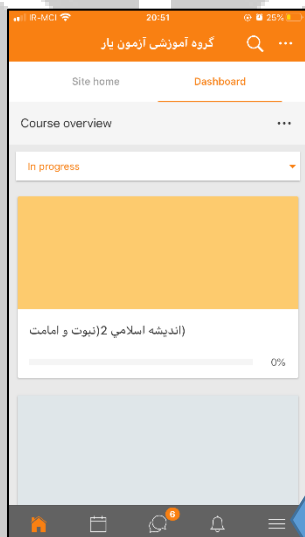
در صفحه بعد، نام کاربری و رمز عبور سامانه آموزش مجازی خود را وارد نموده و دکمه نارنجی رنگ Log in را بزنید.



با ورود موفق، وارد صفحه دروس خود شده‌اید و با کلیک بر روی هر درس به جزئیات آن دسترسی خواهید داشت.

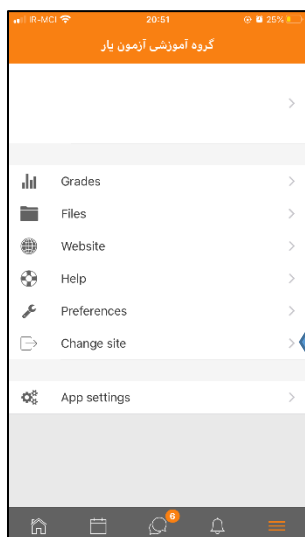


در صورتیکه تاکنون از این اپ استفاده نموده‌اید با توجه به تغییرات زیرساختی در سامانه، نیاز به تغییر آدرس ذخیره شده در آن دارد که برای این کار مراحل زیر را طی نمایید:




روی این گزینه کلیک کنید


وارد صفحه تنظیمات برنامه خواهید شد:



روی این گزینه کلیک کنید



روی این گزینه کلیک کنید



روی این گزینه کلیک کنید

پس از این مرحله تنظیمات قبلی اتصال به سامانه از نرم افزار پاک خواهد شد و وارد صفحه ورود اولیه خواهید شد.

